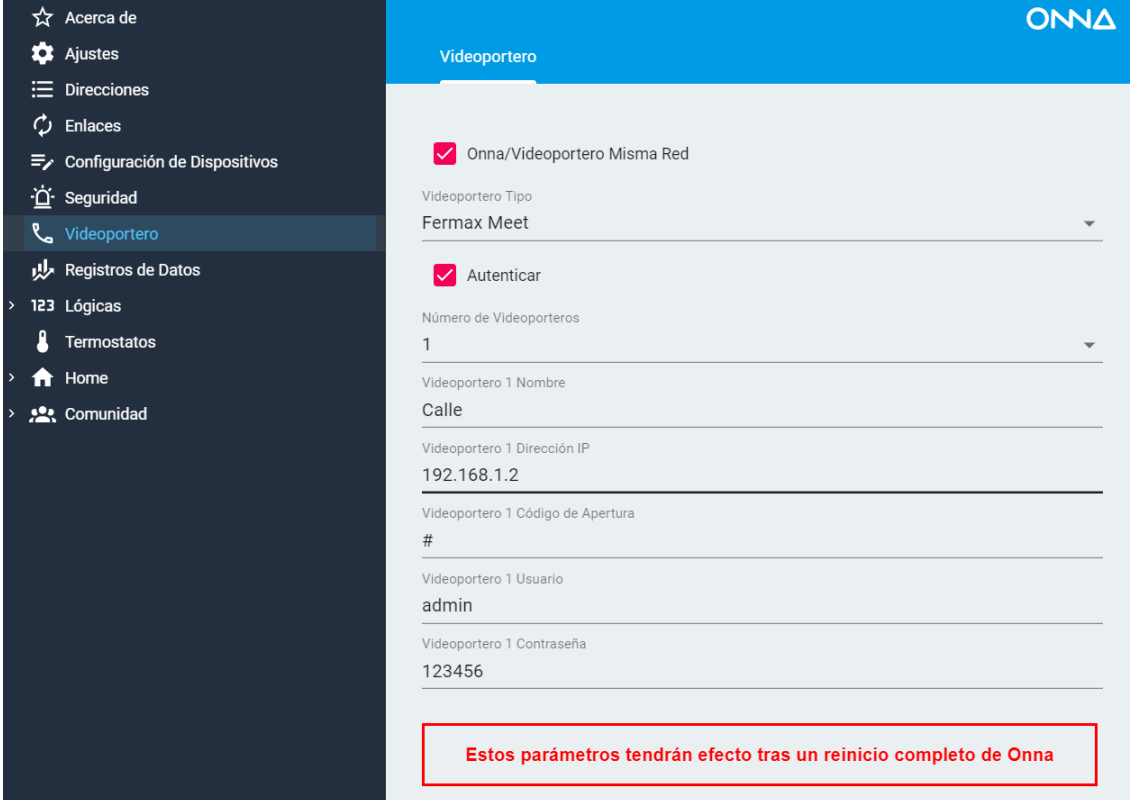


Manual configuración videoportero

Onna Configurator:

A continuación, se muestra una configuración básica del Onna Configurator para una única placa de videoportero:



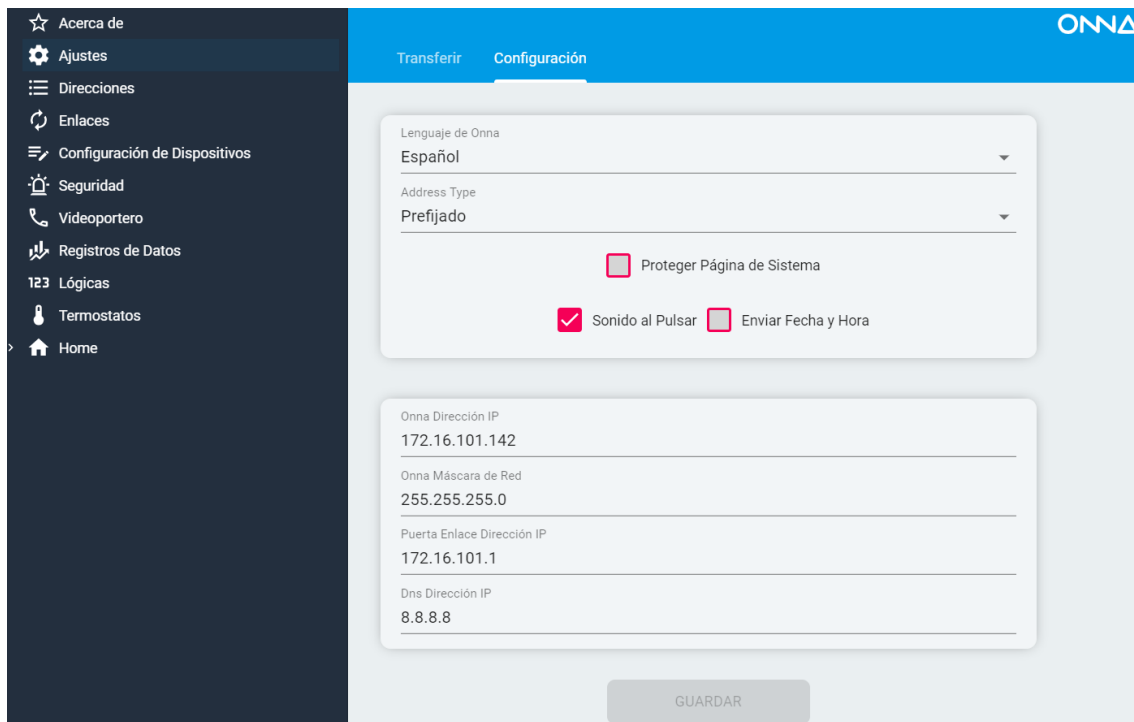
The screenshot displays the Onna Configurator interface. On the left is a dark sidebar menu with options: Acerca de, Ajustes, Direcciones, Enlaces, Configuración de Dispositivos, Seguridad, Videoportero (highlighted), Registros de Datos, 123 Lógicas, Termostatos, Home, and Comunidad. The main content area is titled 'Videoportero' and features the ONNA logo in the top right. The settings are as follows:

- Onna/Videoportero Misma Red
- Videopuerto Tipo: **Fermax Meet**
- Autenticar
- Número de Videopuertos: **1**
- Videopuerto 1 Nombre: **Calle**
- Videopuerto 1 Dirección IP: **192.168.1.2**
- Videopuerto 1 Código de Apertura: **#**
- Videopuerto 1 Usuario: **admin**
- Videopuerto 1 Contraseña: **123456**

A red-bordered box at the bottom contains the text: **Estos parámetros tendrán efecto tras un reinicio completo de Onna**

Se debe especificar la dirección IP de la placa, el código de apertura de puerta #, usuario y contraseña.

Especificaremos la configuración para la dirección IP de la pantalla. Si no existe reserva mediante DHCP se recomienda asignar una IP fija.



Es posible que haya que reiniciar la pantalla para que tenga efecto esta configuración.

La opción Onna/Videoportero en distinta red hace referencia a la configuración que se utiliza en promociones de viviendas con redes interconectadas por routers de seguridad. No se detalla en este manual.

P

Placa de calle Fermax:

A continuación, se muestran los distintos menús de la placa:



DISPOSITIVO
GENERAL
CONFIG.RED
ACC
SIP
SIP TRUNK
SIP CALL
AVANZADO
CÓDIGO PIN
RESTAURAR

INFORMACIÓN DEL EQUIPO

PLACA FERMAX MEET
 FIRMWARE: V03.00G
 DISPOSITIVO:PLACA INDIV. 001-0101-01
 MAC:BC:F8:11:02:CA:EE
 IP:192.168.1.2
 COPYRIGHT © FERMAX ELECTRONICA S.A.U
 www.fermax.com

Aquí se especifica el número de llamada, que en este caso es 101:




DISPOSITIVO
GENERAL
CONFIG.RED
ACC
SIP
SIP TRUNK
SIP CALL
AVANZADO
CÓDIGO PIN
RESTAURAR

CONFIGURACIÓN GENERAL

TIPO: ▼
 BLOQUE:
 APART.:
 Nº DE EQUIPO:
 TAG DE DISPOSITIVO: (≤16 CARACTERES)
 IDIOMA: ▼
 VOLUMEN: ▼
 VOZ ABIERTA PUERTA:
 RESOLUCIÓN: ▼
 MODO DESVIO SIP: ▼
 FORMATO FECHA: ▼
 FECHA: / /
 HORA: : :
 ZONA HORARIA: ▼

GUARDAR

Asignamos una dirección IP a la placa:



DISPOSITIVO	AJUSTES DE RED
GENERAL	
CONFIG.RED	
ACC	
SIP	
SIP TRUNK	
SIP CALL	
AVANZADO	
CÓDIGO PIN	
RESTAURAR	

IP:	192.168.1.2
MÁSCARA:	255.255.255.0
GATEWAY:	192.168.1.1
DNS:	8.8.8.8
IP DEL SOFTWARE:	192.168.1.1
PIN DEL SOFTWARE:

GUARDAR



DISPOSITIVO	CONFIGURACIÓN CONTROL DE ACCESO	
GENERAL		
CONFIG.RED		
ACC		
SIP		
SIP TRUNK		
SIP CALL		
AVANZADO		
CÓDIGO PIN		
RESTAURAR		

DOOR RELAY TIME:	3S	▼
DOOR DELAY TIME:	0S	▼
TRAJETA ADMIN.:	123456	
DESARM. TARJETA:	<input type="checkbox"/>	
PIN DE ACCESO:	0000

GUARDAR

Configuramos la cuenta SIP para llamadas remotas a los usuarios:



- DISPOSITIVO
- GENERAL
- CONFIG.RED
- ACC
- SIP
- SIP TRUNK
- SIP CALL
- AVANZADO
- CÓDIGO PIN
- RESTAURAR

CONFIGURACIÓN SIP

ACTIVAR SIP:	<input checked="" type="checkbox"/> VER SIP STATUS
SERVIDOR SIP:	sip:sip.fermax.com
DOMINIO:	sip.fermax.com
IP STUN:	192.168.68.1
PUERTO STUN:	5060
H.264:	102
USUARIO SIP:	0300723
PASS SIP:	*****
CONVERSACIÓN:	120s <input type="button" value="v"/>
TONO DE LLAMADA:	30s <input type="button" value="v"/>

GUARDAR



- DISPOSITIVO
- GENERAL
- CONFIG.RED
- ACC
- SIP
- SIP TRUNK
- SIP CALL
- AVANZADO
- CÓDIGO PIN
- RESTAURAR

CONFIGURACION SIP TRUNK

ACTIVAR SIP TRUNK:	<input type="checkbox"/>
URL:	sip:101@10.1.1.2

GUARDAR

Establecemos las llamadas para el número 101. Se debe separar mediante “;” los diferentes números SIP a los que llamemos. En este caso, llamamos a la pantalla Onna y a la cuenta cloud de Fermax de forma simultánea:



DISPOSITIVO	CONFIGURACION				
GENERAL					
CONFIG.RED					
ACC					
SIP					
SIP TRUNK					
SIP CALL					
AVANZADO					
CÓDIGO PIN					
RESTAURAR					

APART.: 101
NÚMERO: sip:onna@192.168.
BORRAR:
GUARDAR

APARTAMENTO	NÚMERO	APARTAMENTO	NÚMERO	APARTAM
101	sip:onna@192.168.1.32; sip:0279414@sip.fermax.com			



DISPOSITIVO	CONFIGURACIÓN AVANZADA	
GENERAL		
CONFIG.RED		
ACC		
SIP		
SIP TRUNK		
SIP CALL		
AVANZADO		
CÓDIGO PIN		
RESTAURAR		

LLAMADA RAPIDA:
URL: sip:0279414@sip.fermax.com
ONU (GPON):
GUARDAR